



PERÚ

Ministerio del Ambiente




CBIT-GSP
CLIMATE TRANSPARENCY



Alianza para la Transparencia en el Acuerdo de París

Establecimiento de un plan de mejora y hoja de ruta para el 2BTR

Paulo Cornejo (CBIT-GSP)



copenhagen climate centre

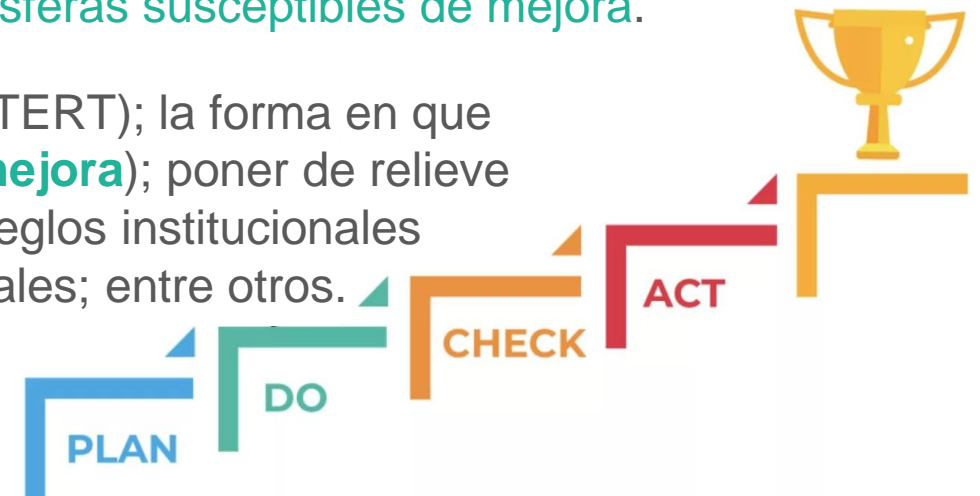


ASL
Programa Paisajes Sostenibles de la Amazonia

Mejoras a lo largo del tiempo



- Las MPG incluyen dentro de sus principios rectores «tener presente la importancia de **facilitar la mejora** de la presentación de información y la transparencia a lo largo del tiempo».
- El concepto de mejora guarda directa relación con la calidad (transparencia, exactitud, exhaustividad, coherencia y comparabilidad), por lo tanto, el concepto de mejora puede ser entendido también como el **incremento de la calidad de forma progresiva**.
- En interés de la mejora constante, cada Parte debería [...] identificar, actualizar periódicamente e incluir, en su BTR, información sobre las **esferas susceptibles de mejora**.
- Otros elementos de las MPG: identificación de ESM (país y TERT); la forma en que el país aborda, o tiene previsto abordar, las ESM (**plan de mejora**); poner de relieve las ESM relacionadas con flexibilidad; planes de calidad; arreglos institucionales (NIS y M&E); priorización de la mejora en categorías principales; entre otros.



Planes de mejora

- El plan de mejora se podrá entender como el **documento que compila y sistematiza** la forma en que los países abordan, o tiene previsto abordar, las esferas susceptibles de mejora.
- Las prioridades y los planes nacionales (de mejora) de la presentación de información no se someterán a un TER, pero podrán utilizarse para **orientar las conversaciones acerca de las ESM y la identificación de las necesidades en materia de fomento de la capacidad (CBN)**.
- En el contexto de los NIR, el plan de mejora es parte del plan de AC/CC.
- Para el establecimiento de un plan de mejora **tenga especial atención** en definir los roles y responsabilidades, prioridades, presupuestos, plazos para la aplicación y evaluación, **necesidades** de financiamiento, tecnologías y de fomento de la capacidad.



Ejemplo de plantilla para un plan de mejora



TABLE 1.8 (NEW)

SUGGESTED DESCRIPTION OF POTENTIAL, PLANNED AND IMPLEMENTED IMPROVEMENTS IN INVENTORY IMPROVEMENT PLAN

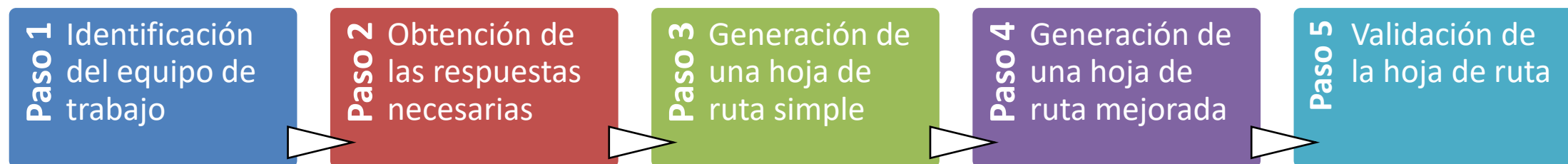
1.Categorisation	2.Name	3.Description	4.Origin	5.Status	6.Priority	7.Owner

1. The **categorization** of the improvement. This could include the sector or categories, and the type of improvement activity (e.g. improved QA/QC processes, improved uncertainties or key category analysis, improving activity data, moving to higher tier methods).
2. A short unique **name**.
3. Improvement **description** including information on timeframes and technicalities for development.
4. The **origin** of the improvement (e.g. recommendation or expert suggestion or international review process).
5. The **status** (e.g. suggested, proposed, planned, work in progress, implemented) of the improvement.
6. **The priority** of the improvement (informed by the *key category* analysis). **y flexibilidad aplicada**
7. The **owner** is the person or entity responsible for implementing the improvement.

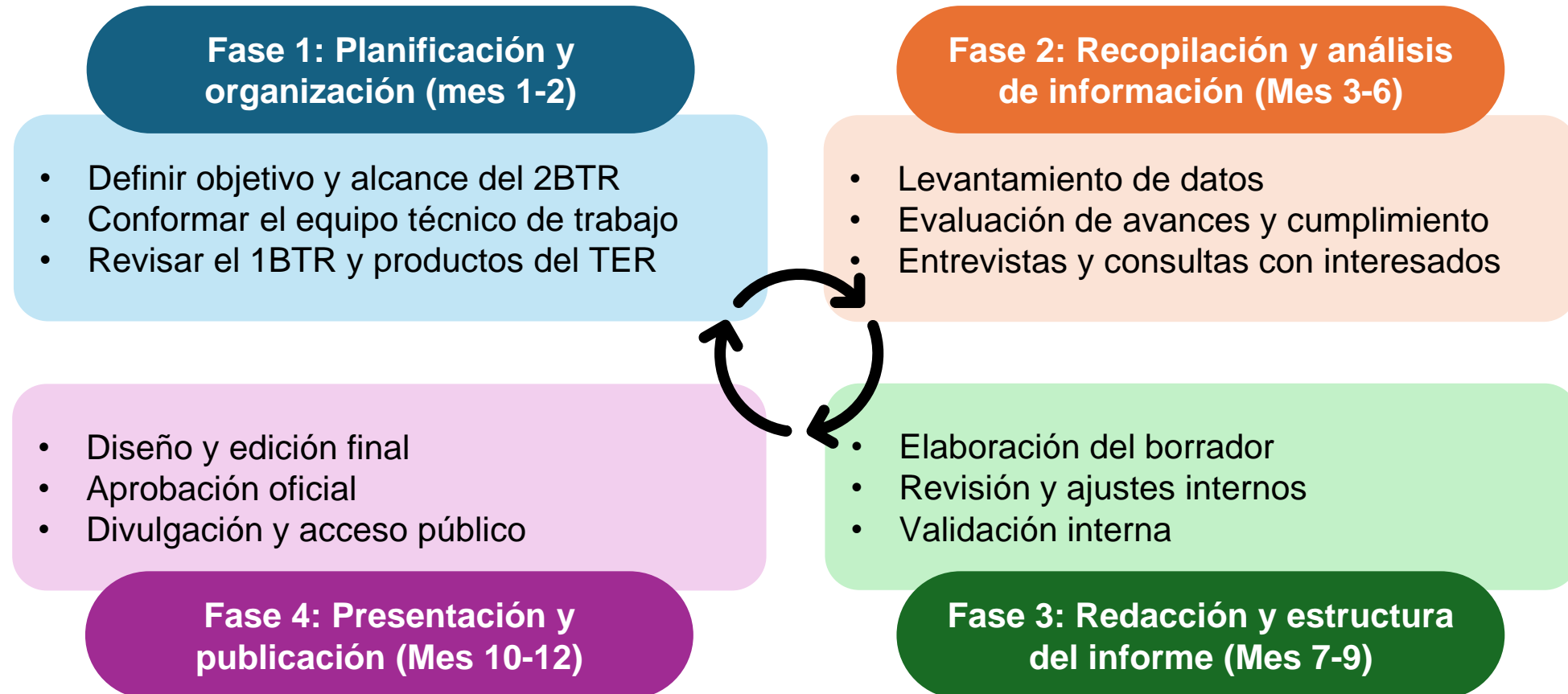
Hoja de ruta para el 2BTR



- Con la puesta en práctica del ETF, todos los países deben presentar BTR cada dos años.
- En este contexto, es de suma importancia que los países **evalúen permanentemente sus arreglos y capacidades, y planifiquen su acción** para cumplir con sus compromisos.
- Un insumo clave para la planificación es contar con una hoja de ruta que **incluya el plan de mejora**, ya que es necesario considerar los plazos para su aplicación y que las mejoras vean reflejadas el 2BTR.
- Durante el taller presencial, se realizará una simulación de hoja de ruta.
- Además, PATPA y CBIT-GSP continuará apoyando a los países en la gestión de cinco pasos para la generación de una hoja de ruta para el 2BTR.



Consideraciones para la HdR del 2BTR



Consideraciones para la HdR del 2BTR



Fase 1: Planificación y organización (mes 1-2)

Fase 2: Recopilación y análisis de información (Mes 3-6)

Factores clave para el éxito:

- Transparencia y acceso a la información durante todo el proceso
- Coordinación efectiva entre instituciones y actores involucrados
- Participación ciudadana para fortalecer la credibilidad del BTR
- Evaluación constante para mejorar futuras ediciones del BTR

Fase 4: Presentación y publicación (Mes 10-12)

Fase 3: Redacción y estructura del informe (Mes 7-9)



Muchas gracias por su atención



PERÚ

Ministerio
del Ambiente



CBIT-GSP
CLIMATE TRANSPARENCY



Alianza para la Transparencia
en el Acuerdo de París



copenhagen
climate centre



ASL
Programa
Paisajes
Sostenibles
de la Amazonia