

Partenariat sur la Transparence  
dans l'Accord de Paris  
Cluster Francophone

# Calcul des coûts des NDC



copenhagen  
climate centre

supported by UNOPS



Avec le soutien du



Ministère fédéral  
de l'Économie  
et de la Protection du Climat

Ministère fédéral  
des Affaires étrangères



en vertu d'une décision  
du Bundestag allemand

## Contenu

- A. Processus de calcul
- B. Identification des coûts et des bénéfices (ACB)
- C. Identification des ressources nationales disponibles
- D. Marquage budgétaire (déjà en cours)
- E. Sources de financement inconditionnelles ou conditionnelles / nationales ou internationales

## A. Processus de calcul

### Quelques considérations préalables

- Bien identifier les actions liées directement ou indirectement au climat.
- Avoir un bon niveau de désagrégation : actions, projets, activités, tâches, etc.
- Bien déterminer les facteurs sociaux à intégrer dans le calcul des coûts.
- Examiner les coûts et flux financiers antérieures liées à chaque action ou activité à chiffrer.
- Anticiper sur le processus de suivi de l'exécution des investissements qui seront nécessaires.
- Tenir compte des fluctuations et des inflations monétaires.
- Faire attention au double comptage intersectoriel.
- Avoir une budgétisation la plus précise et détaillée possible.
- Connaitre le poids du secteur/sous-secteur dans les priorités/investissements nationaux.

## B. Identification des coûts et des bénéfices (ACB)

- Analyse comparative des coûts chiffrés et des bénéfices attendus (avantages, impacts, résultats directs ou indirects, etc.)

Identification des activités

Quantification des sous-activités ou des tâches

Mesure de la contribution et du contrefactuel (apport financier provenant d'ailleurs)

Quantification des dépenses connexes

Estimation des coûts d'investissements totaux

Analyse de la trésorerie et actualisation

Identification des résultats

Quantification des résultats bruts

Mesure de la contribution et du contrefactuel (résultats provenant d'autres actions)

Quantification de l'impact (résultats nets)

Monétisation des impacts

Analyse de la trésorerie et actualisation

Analyse de l'Economie  
Politique est un préalable  
pour bien évaluer et chiffrer  
les investissements et les  
acteurs impliqués.

Formulation de l'énoncé d'objectif



Caractérisation  
Structurale ou technique  
Nature et ampleur des divers  
défis : risques et  
opportunités



QUOI ?

*Quels sont les facteurs et  
les intérêts en jeu ?*

Identification des  
agents et des  
institutions  
Relations acteurs-  
organisation à tous les  
niveaux



QUI ?

*Qui sont les acteurs qui influencent  
les enjeux et détiennent le pouvoir ?*

Pouvoir et influence  
La dynamique du pouvoir,  
les intérêts acquis, les  
relations, les motivations, les  
incitations, les coalitions  
d'intérêts



POURQUOI ?

*Pourquoi les acteurs qui détiennent  
le pouvoir agissent-ils de manière  
à protéger leurs intérêts et à  
influencer le processus ?*



Analyse réflexive  
Analyse basée sur des preuves pour établir des  
stratégies et des solutions

## C. Cartographie des Ressources et Suivi des Dépenses (CRSD)

- ▶ ...examinent **le financement national et externe** lié aux priorités du Dossier d'Investissement (DI);
- ▶ ... peuvent être sectoriels ou **adaptés aux besoins des pays** avec des détails approfondis dans des programmes spécifiques ou peuvent être multisectoriels;
- ▶ ... peuvent aller **au-delà de la portée du DI** et peuvent se concentrer sur la **cartographie** des ressources **d'un Plan ou d'une Stratégie Nationale ou Sectorielle**;

- ▶ **Ressources nationales** : comment les activités sont-elles financées?
  - Où les ressources sont-elles allouées?
  - Où se déroulent les dépenses réelles?
- ▶ **Ressources externes** : que financent les bailleurs?
  - Dans quelles activités les partenaires de mise en oeuvre s'engagent-ils?
  - Y a-t-il certaines provinces/districts qui reçoivent la majeure partie du financement, tandis que d'autres ont d'énormes déficits?
  - Où se déroulent les dépenses réelles, dans quels secteurs?

## C. Cartographie des Ressources et Suivi des Dépenses (CRSD)

### Préparation

**1-2 Mois**

- Objectif et portée de l'analyse
- Examen sur dossiers des données existantes
- Rôles et responsabilités de l'équipe
- Engagement des parties prenantes
- Processus de collecte et d'analyse des données

### Collecte de Données

**2-6+ Mois**

(Très variable selon le contexte et les données disponibles)




- Adapter les outils de collecte de données
- Effectuer la collecte/cartographie de données auprès des bailleurs et des sources nationales
- Effectuer la collecte/le suivi de données
- Répéter, si nécessaire

### Analyse de Données

**2-3+ Mois**

(Peut nécessiter des révisions à mesure que des données supplémentaires sont collectées)

- Terminer l'analyse des données
- Diffuser les résultats
- Mener l'engagement des parties prenantes
- Promouvoir l'utilisation des données pour la prise de décision et l'élaboration des politiques
- Établir un processus d'institutionnalisation



Partenariat sur la Transparence  
dans l'Accord de Paris  
Cluster Francophone

# Je vous remercie !

Richemond Assie

*Programme Manager and Transparency Advisor*

*Climate Policy and Strategy Team, UNDP HQ*

*[richemond.assie@undp.org](mailto:richemond.assie@undp.org)*



copenhagen  
climate centre

supported by UNOPS



Avec le soutien du



Ministère fédéral  
de l'Économie  
et de la Protection du Climat

Ministère fédéral  
des Affaires étrangères



en vertu d'une décision  
du Bundestag allemand